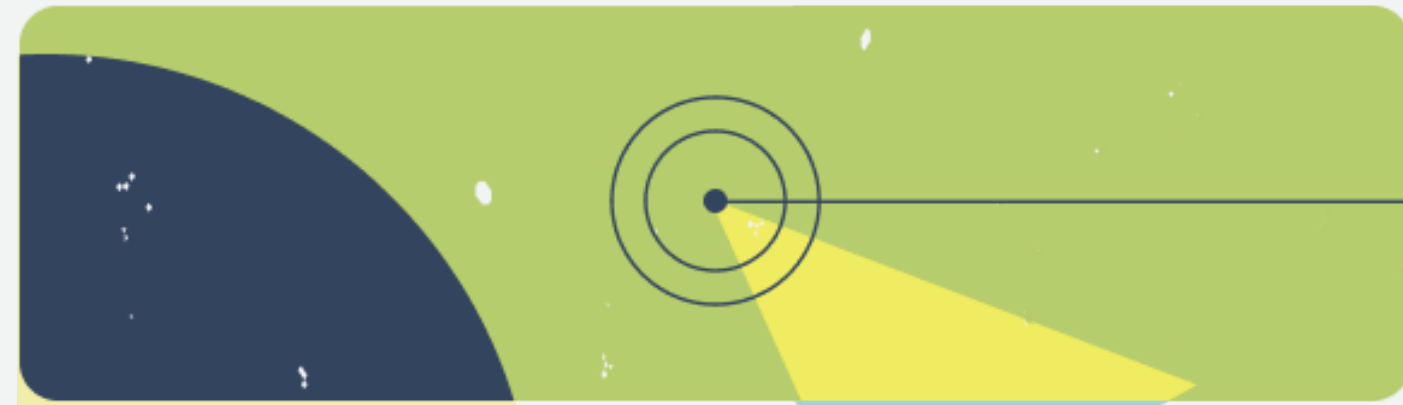




EVENTPORTAL

TEILNEHMENDENVERWALTUNG MIT REMOTE EVENTS

Lena Jukna (SYSTOPIA)
CiviCRM Stammtisch 15. 02.2024




AGENDA

1. CiviRemote Framework
2. RemoteEvents Bausteine
3. Beispiel - Anmeldeseite



CIVIREMOTE FRAMEWORK

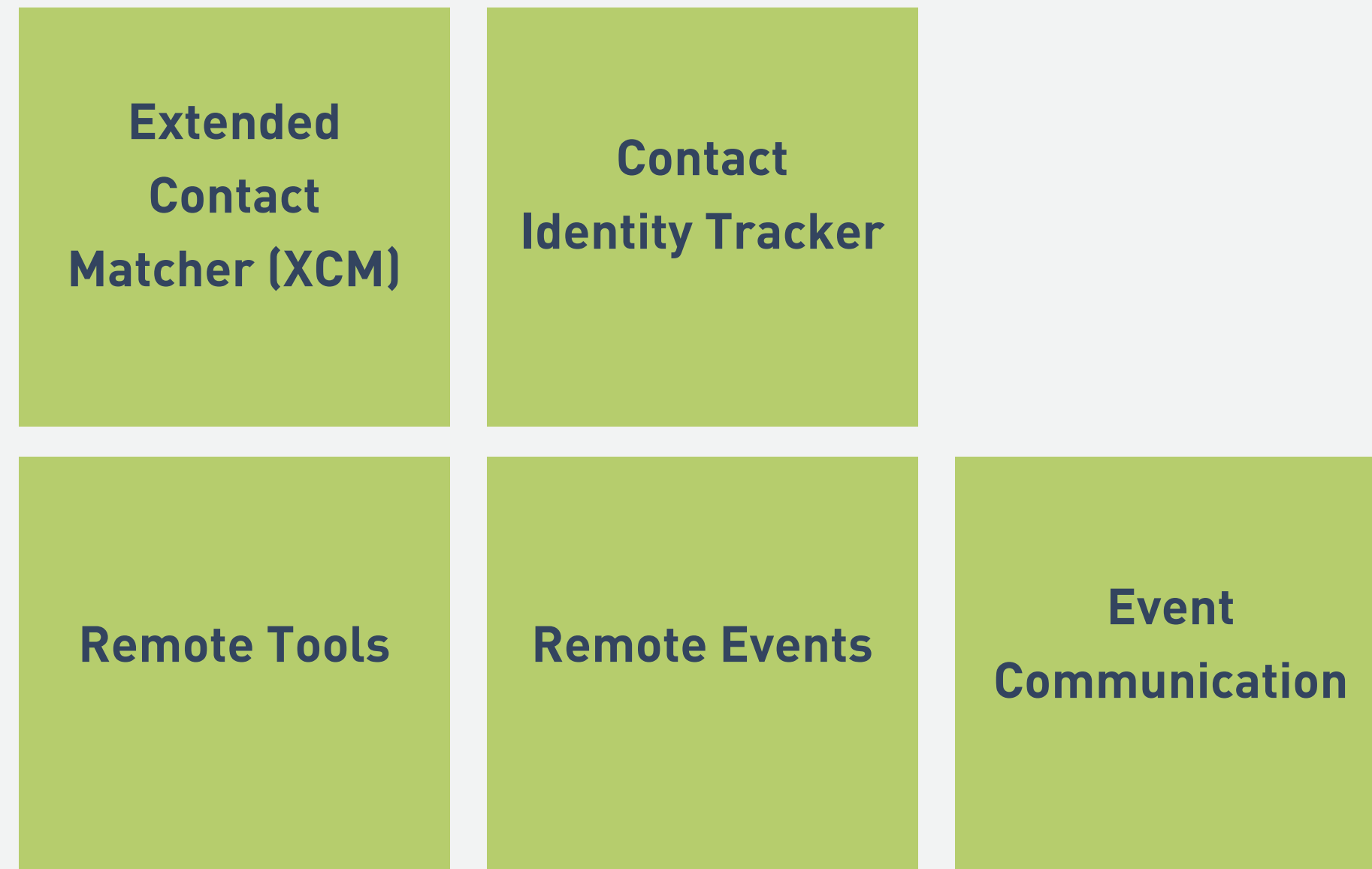


- Data Warehouse für alle alle Daten & Aktivitäten von Kontakten
- Einheitliche Logik für Bereitstellung / Verarbeitung von Daten für / von externen Systemen
- Backend für Mitarbeitende, bspw. Konfiguration von Veranstaltungen, Aktionen, Kampagnen, Newsletter...

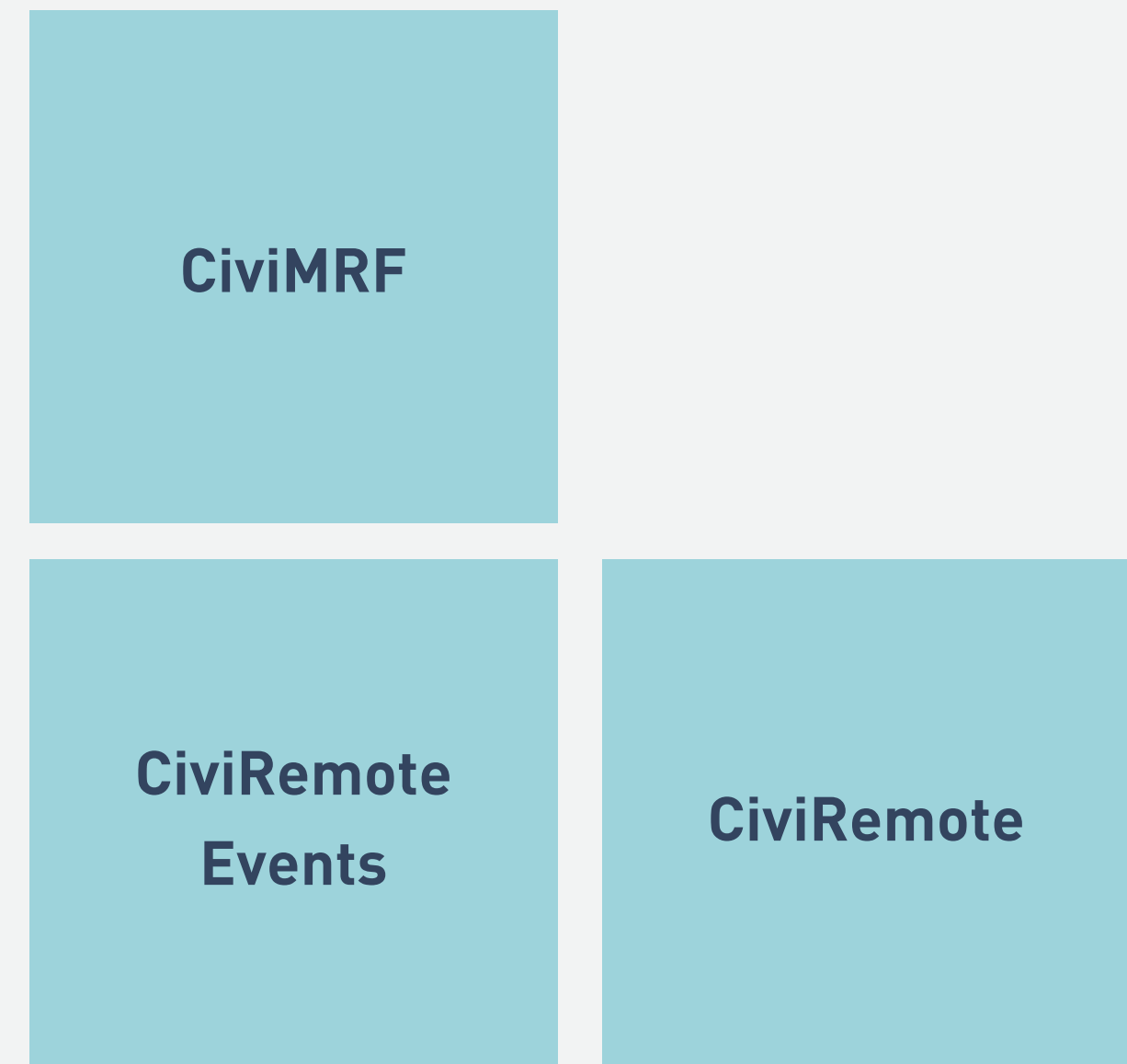
- Öffentliche Systeme mit definierten Funktionen, für
- Austausch mit CiviCRM, z.B. Self-Service-Bereich, Event-Anmeldungen, Spenden...
- hohe Flexibilität mit Blick Design & Usability
- weitere nicht für CiviCRM relevante Features möglich
- erhöhte Sicherheit durch separate URL

REMOTE EVENTS BAUSTEINE

CIVICRM EXTENSIONS




DRUPAL MODULE





KONFIGURATION

FANCY EVENTS MIT CIVICRM IM COMMUNITY FORUM


Community-News und noch mehr Doku auf software-fuer-engagierte.de




[Anmelden](#)




Fancy Events mit CiviCRM

■ CiviCRM Wiki erweiterungen, civievent, einfuehrung, dokumentation, tutorial



Fabian_Schuttenberg  Civi-Guru

Fancy Events mit CiviCRM

6  Mai '22

Zusammenfassung

CiviCRM bietet schon in den Kernfunktionen viele großartige Funktionen für Event- und Teilnehmendenmanagement. In diesem Kochbuchrezept beschreibe ich ein Szenario, in dem wir noch eine Menge mehr aus CiviCRM rausholen.

Wir bauen uns hier also ein Setup mit dem wir

- Kontakte mit personalisiertem Link und RSVP-Formular aus CiviCRM heraus einladen,
- automatische Bestätigungs-E-Mails je nach Rolle und Sprache des Teilnehmenden konfigurieren,
- personalisierte Dokumente an E-Mails anhängen (bspw. Eintrittskarten mit QR-Codes und Teilnahmebestätigungen),
- Personen beim Event mit QR-Codes einchecken und dabei ihren Teilnehmendenstatus anpassen,
- in Design und Funktion stark anpassbare Anmeldeformulare einsetzen.

Zielgruppe / Komplexität

Wir setzen hier auf eine ganze Latte von CiviCRM- und teilweise Drupal-Erweiterungen, ich empfehle beim ersten Mal vielleicht nur Teile davon umzusetzen oder sich auf eine steilere Lernkurve einzustellen 😊

Abgesehen von der Entwicklung neuer oder Anpassung bestehender Anmeldeprofile kann man allerdings alles via Oberfläche konfigurieren.

Eingesetzte Erweiterungen & Module

- [Xtended Contact Matcher \(XCM\)](#) 13
- [Event Communication](#) 22
- [Event Invitation](#) 10
- [Event-Checkin](#) 15
- [Remote Events](#) 16
- [Remote Tools](#) 17
- [Identity Tracker](#) 6
- [Mail Attachments](#) 5
- [CiviMRF](#) 15 (Drupal)
- [CiviRemote & CiviRemote Events](#) (Drupal) 16
- [AuthX](#) (CiviCRM Core Erweiterung)

Wir gehen bei den Beschreibungen davon aus, dass die o.g. Module und Erweiterungen installiert sind.

Mai 2022

1/2

Mai 2022

Sep. '23

BEISPIEL

ANMELDESEITE CIVICAMP HAMBURG 2024



CiviCamp
HAMBURG 3.-7. JUNI 2024 

[CiviCamp 2024](#) [Anreise & Unterkunft](#) [Anmeldung](#)

CIVICAMP HAMBURG 2024 - TEST

Teilnehmer*in

Geschlecht *

weiblich
 männlich
 Nicht-binär

Vorname *

Nachname *

E-Mail *

Funktion *

Teilnehmer*in
 Vortragende*r

**ANMELDUNG AB JETZT MÖGLICH:
WWW.CIVICAMP-HAMBURG-2024.DE**

CiviCamp

HAMBURG 3.-7. JUNI 2024





FRAGEN UND IDEEN?

IN KONTAKT TRETEN:

Lena Jukna

jukna@systopia.de

 www.systopia.de

 www.linkedin.com/company/systopia

 systopia@mastodon.social

SYSTOPIA

Adenauerallee 12-14

53113 Bonn

0228 966985-0

